



ТЕРРИТОРИАЛЬНЫЙ ОРГАН ФЕДЕРАЛЬНОЙ
СЛУЖБЫ ГОСУДАРСТВЕННОЙ СТАТИСТИКИ
ПО ЧЕЧЕНСКОЙ РЕСПУБЛИКЕ

Численность и заработная плата работников организаций Чеченской Республики



январь - июль 2023 года



ТЕРРИТОРИАЛЬНЫЙ ОРГАН ФЕДЕРАЛЬНОЙ
СЛУЖБЫ ГОСУДАРСТВЕННОЙ СТАТИСТИКИ
ПО ЧЕЧЕНСКОЙ РЕСПУБЛИКЕ

Численность и заработная плата работников организаций

Чеченской Республики

январь-июль 2023 года

- 01 Среднесписочная численность работников организаций (без внешних совместителей)
- 02 Структура численности работников организаций по видам экономической деятельности
- 03 Среднемесячная заработная плата работников организаций
- 04 Фонд начисленной заработной платы работников организаций по видам деятельности
- 05 Среднемесячная заработанная плата работников организаций без малого предпринимательства
- 06 Динамика среднемесячной заработной платы работников организаций
- 07 Динамика реальной начисленной заработной платы
- 08 Среднемесячная заработная плата по России и регионам СКФО

* Ежемесячные данные оперативной статистики





СРЕДНЕСПИСОЧНАЯ ЧИСЛЕННОСТЬ РАБОТНИКОВ ОРГАНИЗАЦИЙ (БЕЗ ВНЕШНИХ СОВМЕСТИТЕЛЕЙ)

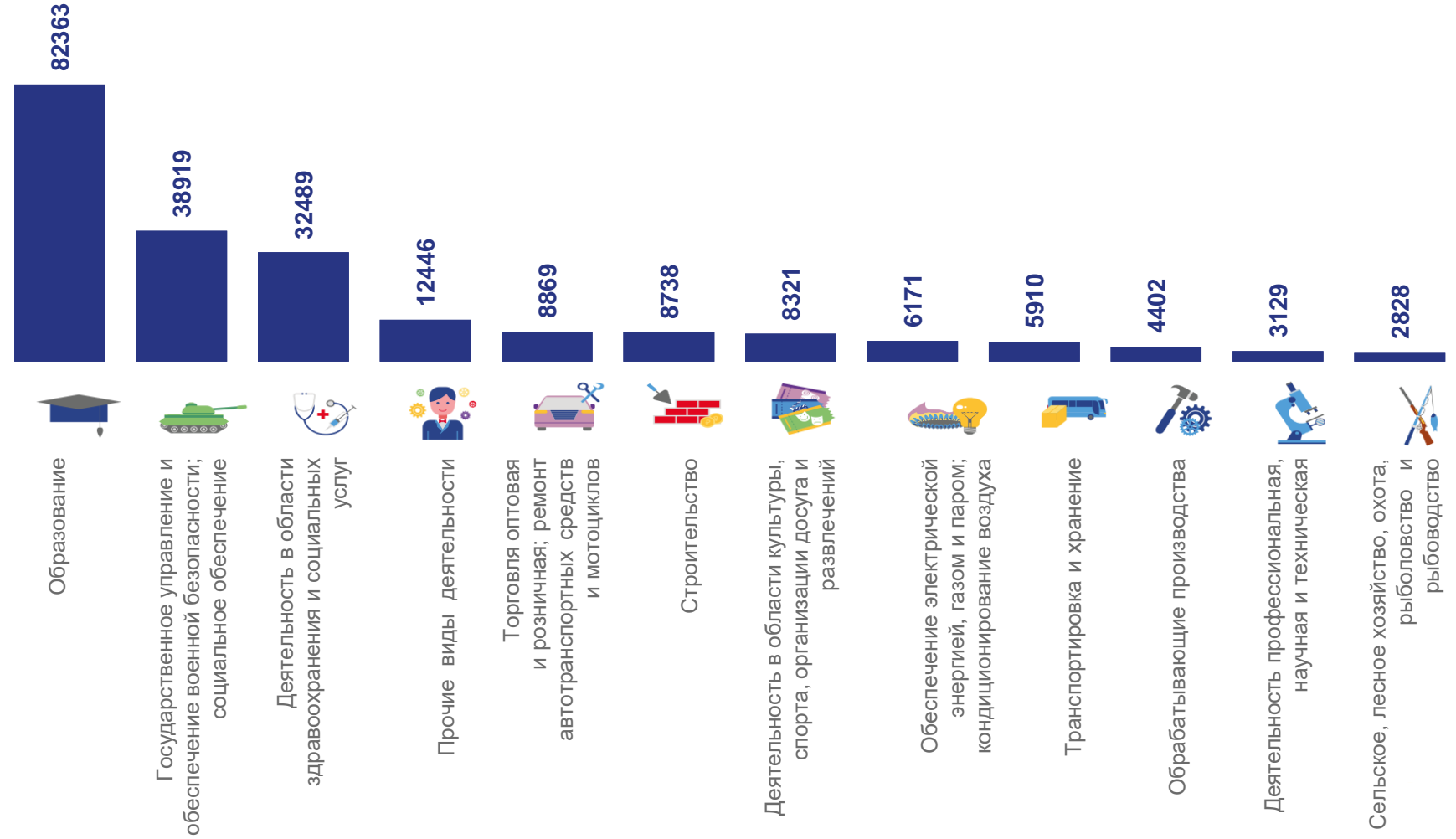
ЯНВАРЬ-ИЮЛЬ 2023 ГОДА, ЧЕЛОВЕК

215 615

среднесписочная численность работников организаций - всего

102,7 %

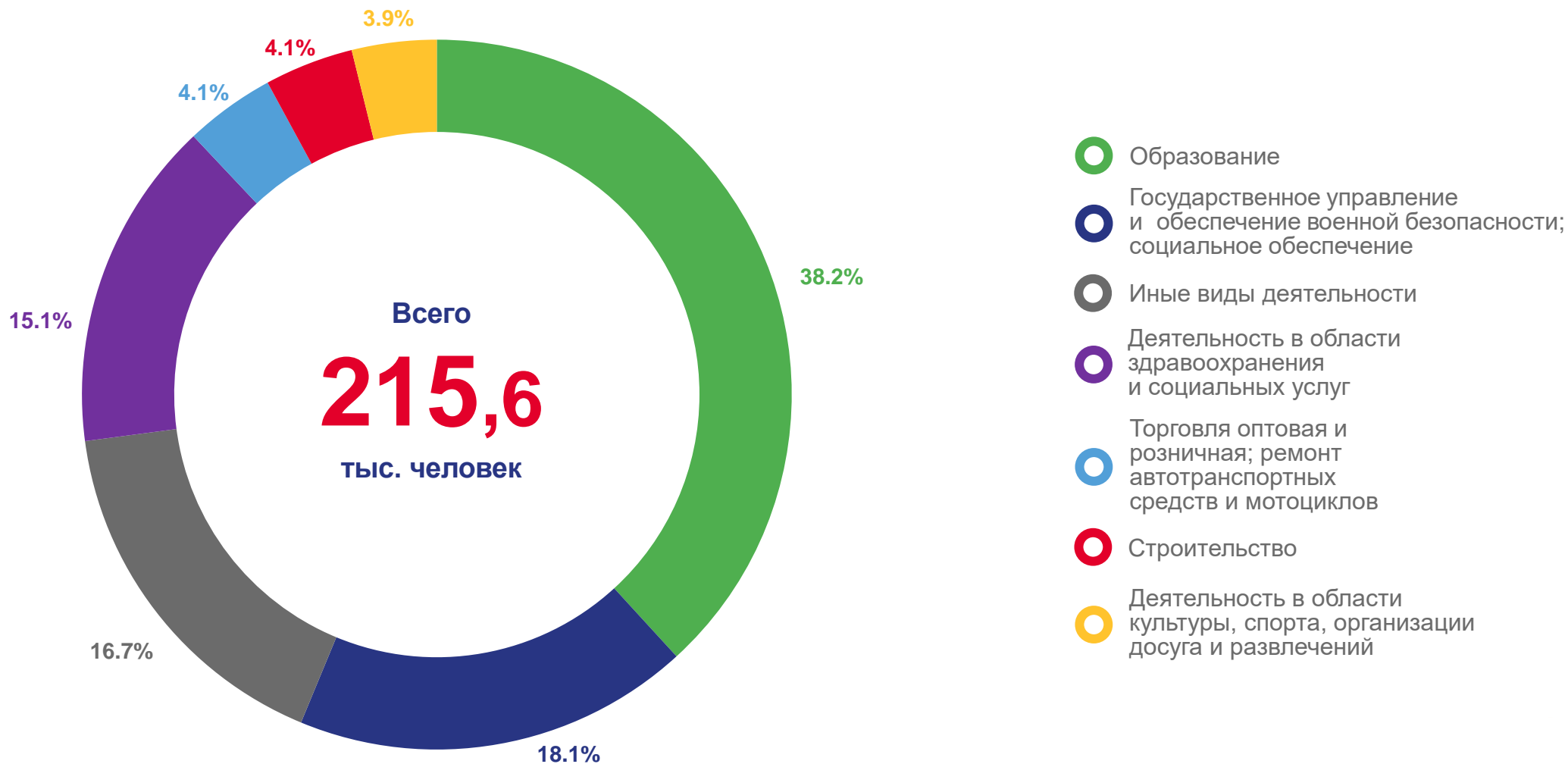
изменение к январю-июлю 2022 г.






СТРУКТУРА ЧИСЛЕННОСТИ РАБОТНИКОВ ОРГАНИЗАЦИЙ ПО ВИДАМ ЭКОНОМИЧЕСКОЙ ДЕЯТЕЛЬНОСТИ

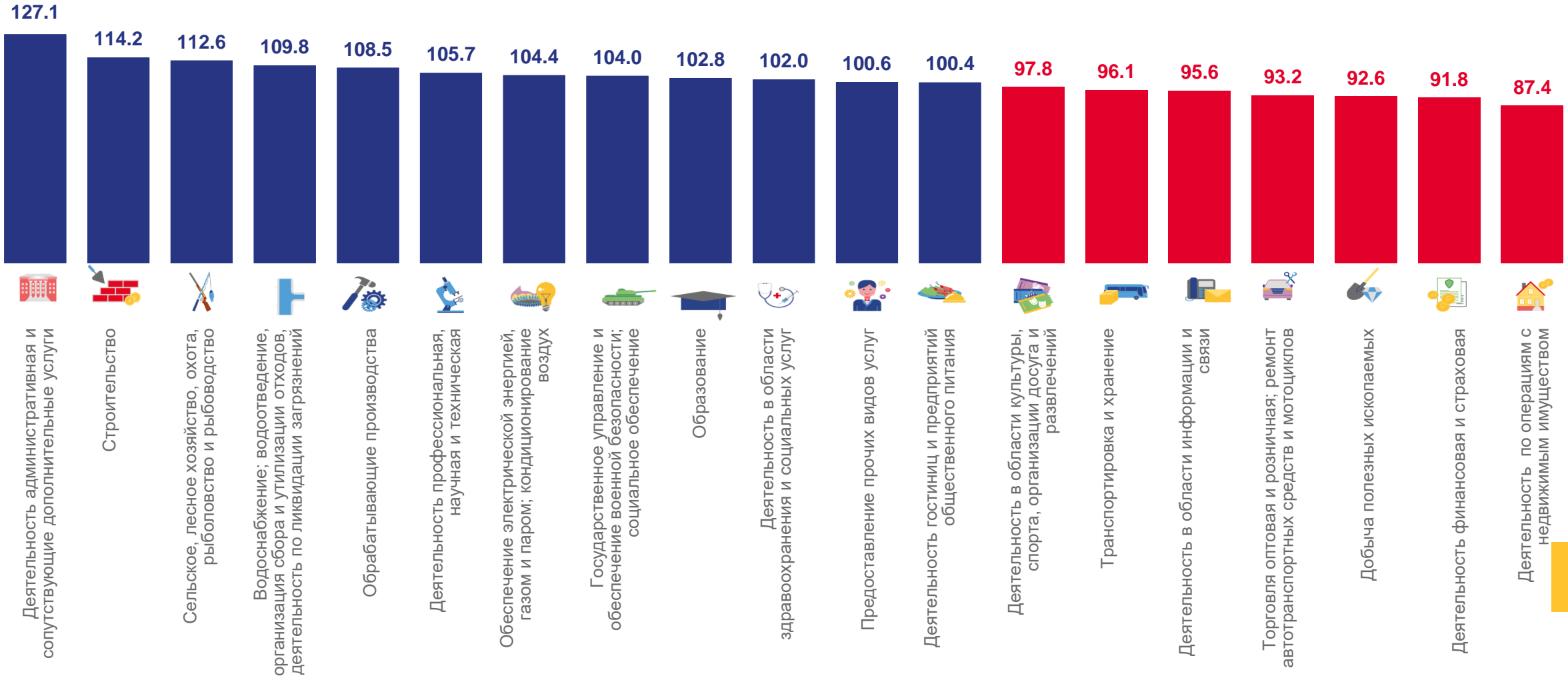
ЯНВАРЬ-ИЮЛЬ 2023 ГОДА





ИЗМЕНЕНИЕ СРЕДНЕСПИСОЧНОЙ ЧИСЛЕННОСТИ РАБОТНИКОВ ОРГАНИЗАЦИЙ ПО ВИДАМ ДЕЯТЕЛЬНОСТИ

ЯНВАРЬ-ИЮЛЬ 2023 ГОДА, %





СРЕДНЕМЕСЯЧНАЯ ЗАРАБОТНАЯ ПЛАТА РАБОТНИКОВ ОРГАНИЗАЦИЙ

ЯНВАРЬ-ИЮЛЬ 2023 ГОДА, РУБЛЕЙ

36 451

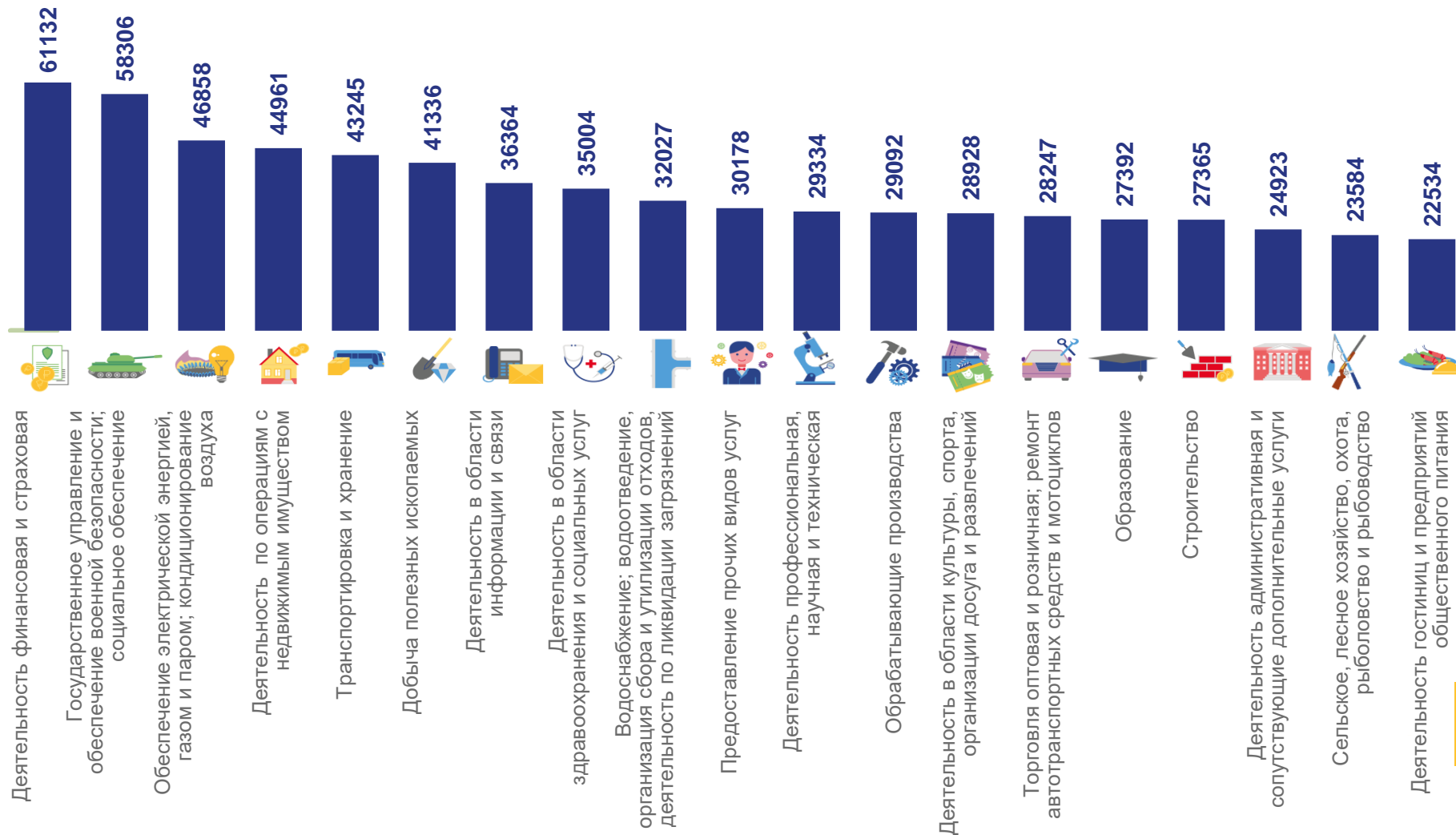
среднемесячная начисленная заработная плата по республике

112,0 %

изменение к январю-июлю 2022 г.

105,9 %

реальная заработная плата к январю-июлю 2022г.





ФОНД НАЧИСЛЕННОЙ ЗАРАБОТНОЙ ПЛАТЫ РАБОТНИКОВ ОРГАНИЗАЦИЙ ПО ВИДАМ ДЕЯТЕЛЬНОСТИ

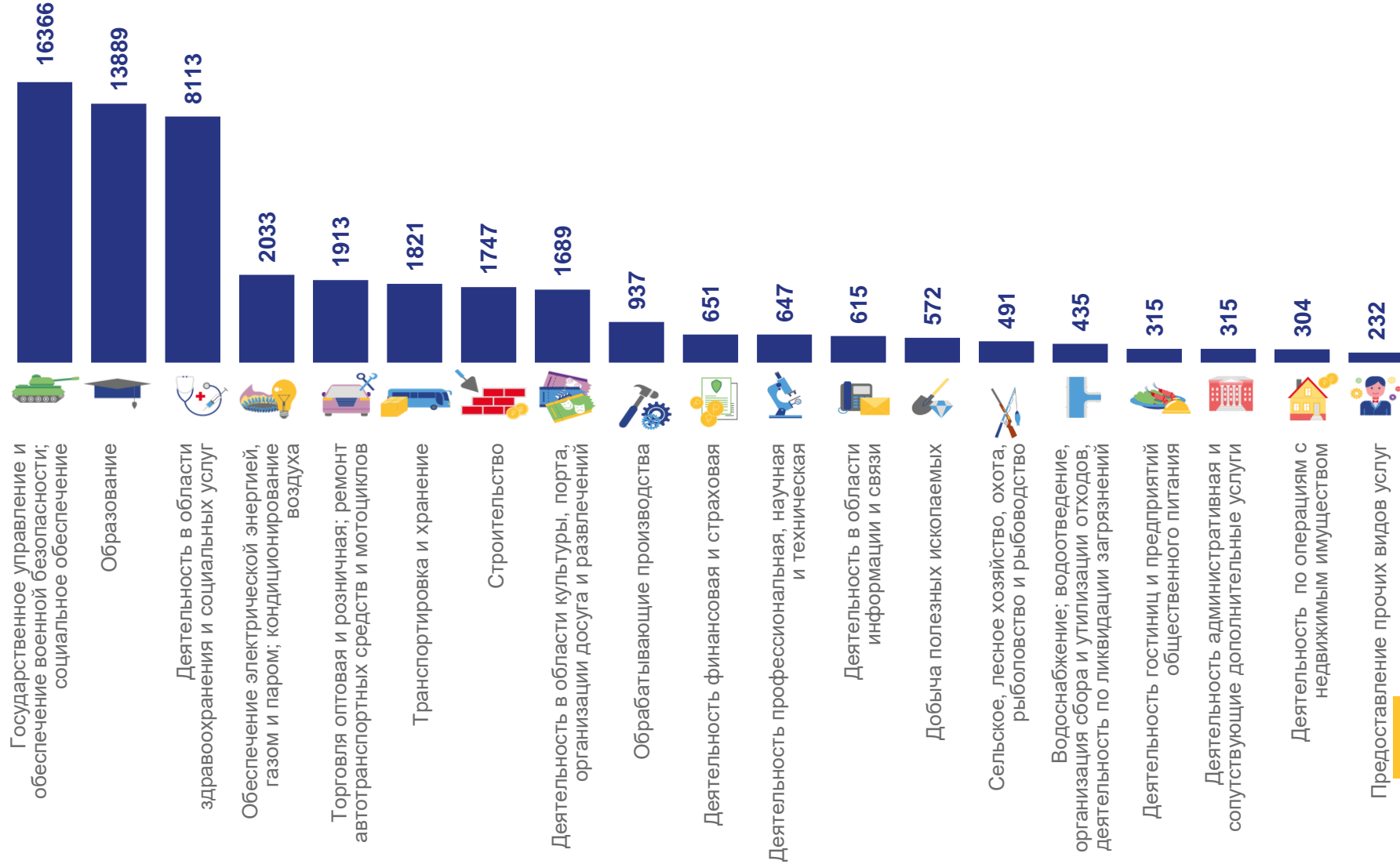
ЯНВАРЬ-ИЮЛЬ 2023 ГОДА, МЛН РУБЛЕЙ

55 015

фонд начисленной заработной платы по республике

114,9 %

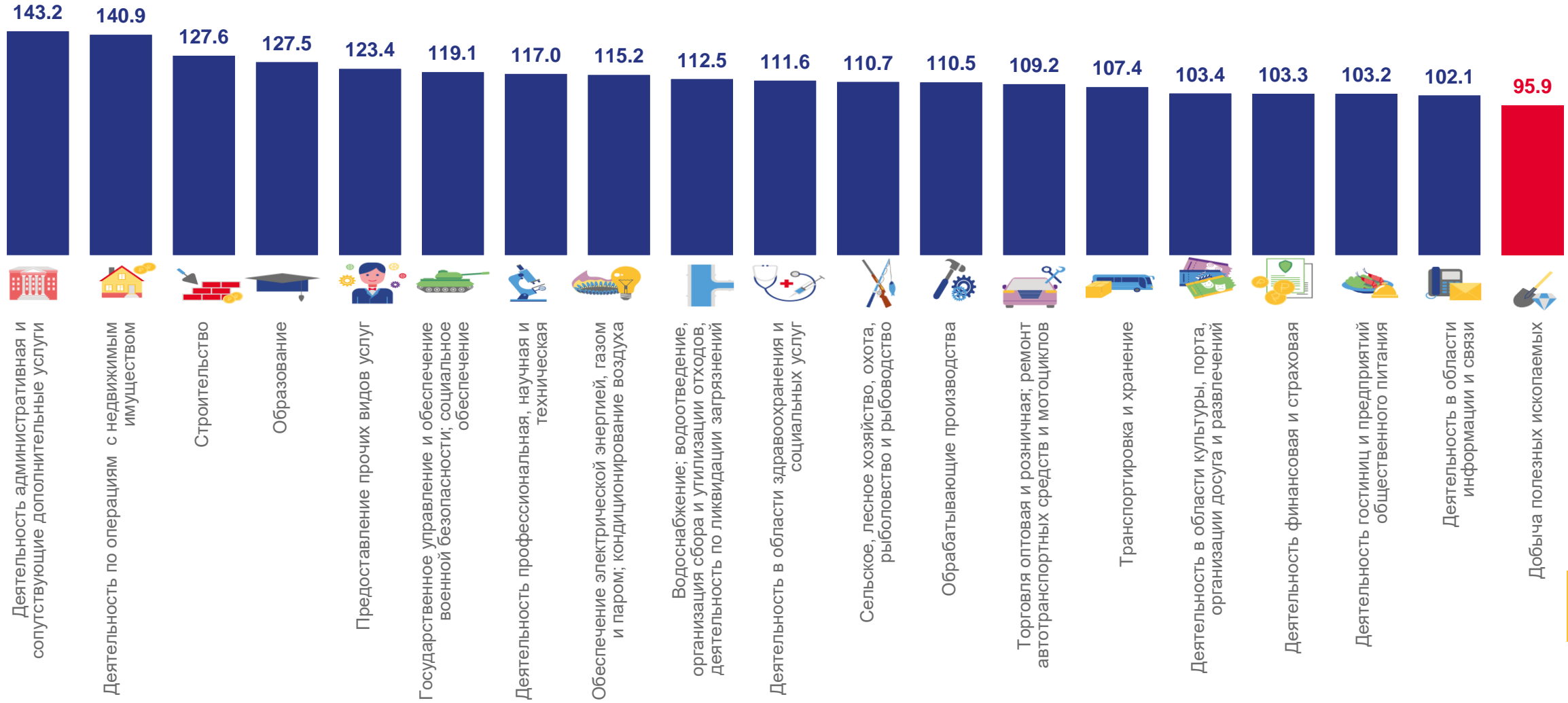
изменение к январю-июлю 2022 г.





ИЗМЕНЕНИЕ ФОНДА НАЧИСЛЕННОЙ ЗАРАБОТНОЙ ПЛАТЫ РАБОТНИКОВ ОРГАНИЗАЦИЙ

ЯНВАРЬ-ИЮЛЬ 2023 ГОДА, %





СРЕДНЕМЕСЯЧНАЯ ЗАРАБОТНАЯ ПЛАТА РАБОТНИКОВ ОРГАНИЗАЦИЙ БЕЗ МАЛЫХ ПРЕДПРИЯТИЙ

ЯНВАРЬ-ИЮЛЬ 2023 ГОДА, РУБЛЕЙ

3 муниципальных района
заработная плата **больше**,
чем по Республике

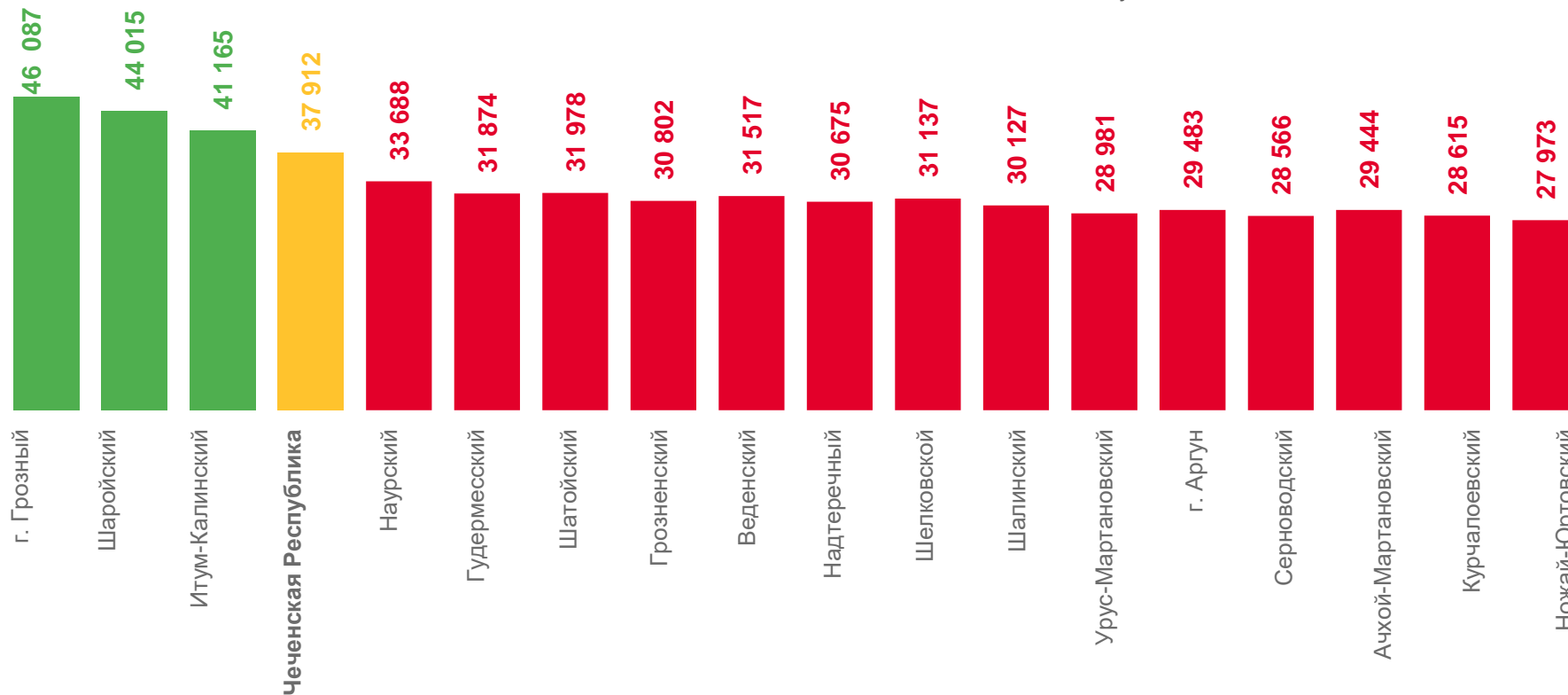
14 муниципальных районов
заработная плата **меньше**,
чем по Республике

37 912

среднемесячная начисленная
заработная плата

112,0%

изменение к январю-июлю 2022 г.





ДИНАМИКА СРЕДНЕМЕСЯЧНОЙ ЗАРАБОТНОЙ ПЛАТЫ РАБОТНИКОВ ОРГАНИЗАЦИЙ

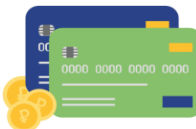
РУБЛЕЙ

в расчете на одного работника



35 318

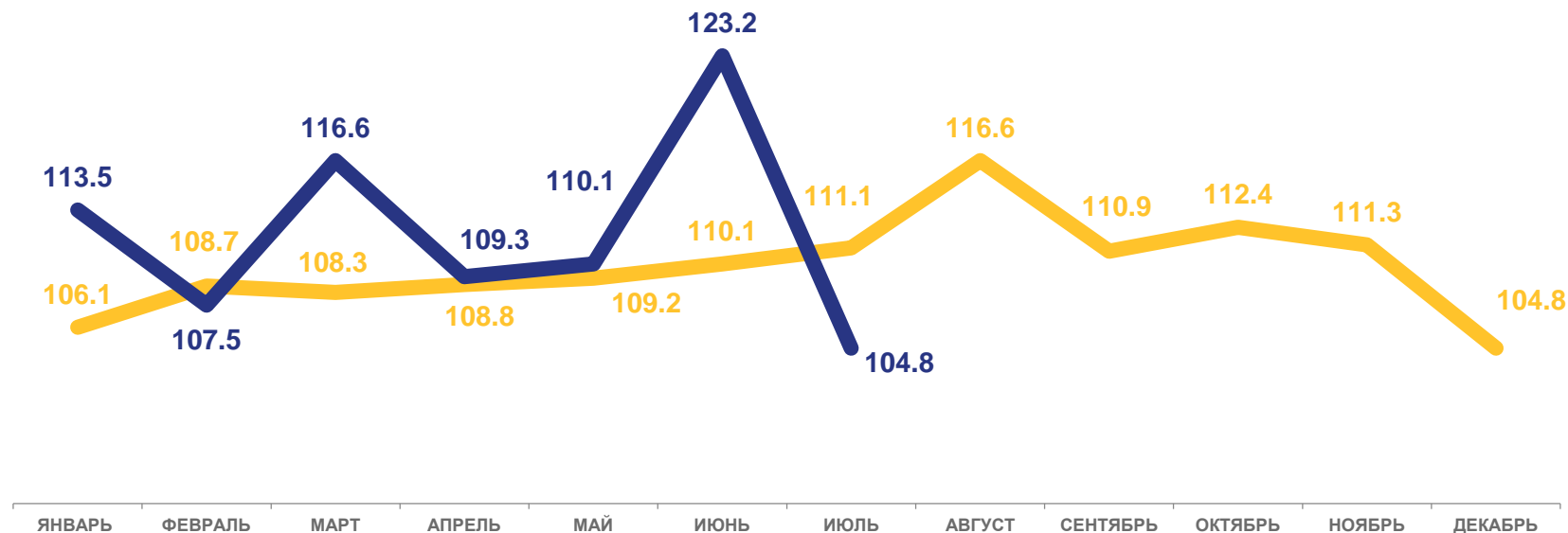
июль 2023 г.



36 451

январь-июль 2023 г.

в % к соответствующему месяцу предыдущего года



2022

2023

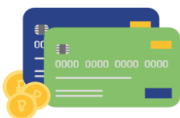




ДИНАМИКА РЕАЛЬНОЙ НАЧИСЛЕННОЙ ЗАРАБОТНОЙ ПЛАТЫ

В % К СООТВЕТСТВУЮЩЕМУ МЕСЯЦУ ПРЕДЫДУЩЕГО ГОДА

Реальная заработная плата
(с учетом индекса
потребительских цен)

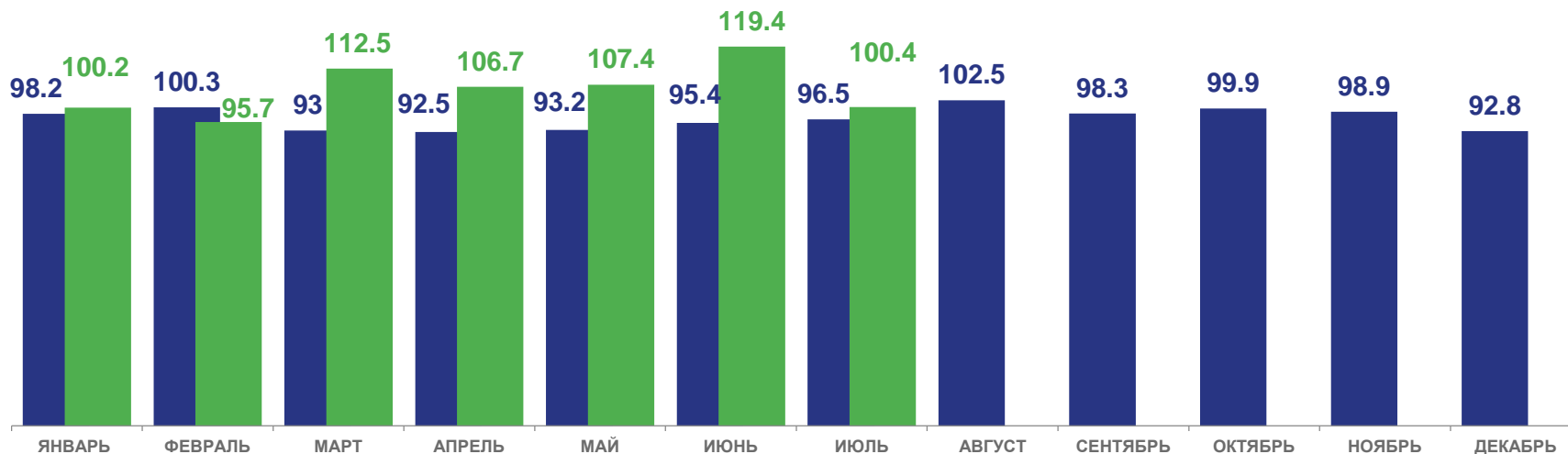


105,9%

изменение к январю-июлю 2022 г.

112,0%

изменение к июлю 2022г.



■ 2022 ■ 2023





СРЕДНЕМЕСЯЧНАЯ ЗАРАБОТНАЯ ПЛАТА РАБОТНИКОВ ОРГАНИЗАЦИЙ ПО РФ И РЕГИОНАМ СКФО

ЯНВАРЬ-ИЮЛЬ 2023 ГОДА, РУБЛЕЙ

ПО РОССИЙСКОЙ ФЕДЕРАЦИИ

70 400

ПО СКФО

40 342

36 451

среднемесячная заработная плата одного работника по Чеченской Республике



112,0%

изменение к январю - июлю 2022 г.



105,9%

реальная заработная плата к январю- июлю 2022 г.

| | | |
|-----------------------------------|---|---------|
| Ставропольский край |  | 44673.0 |
| Республика Северная Осетия-Алания |  | 39579.0 |
| Кабардино-Балкарская Республика |  | 38436.0 |
| Карачаево-Черкесская Республика |  | 38620.0 |
| Республика Дагестан |  | 37570.0 |
| Чеченская Республика |  | 36451.0 |
| Республика Ингушетия |  | 35415.0 |

